

3R**smolia™**

スケールルーペ 3R-ZOOMY01

ZOOMY**取扱説明書兼保証書**

Copyright(C) 3R Group,3R SYSTEMS Corp.,Japan.All Rights Reserved. Ver.1.2



この度は弊社のスケールルーペをお求めいただきありがとうございます。
本書には安全上の注意などが記載されています。
よくお読みになってから製品の使用を開始してください。

安全上のご注意






●お使いになる前に必ずお読みください。

※ここに示した内容は、製品を安全に正しくご使用いただき、使用者や他の人々への危害、財産への損害を未然に防止するためのものです。






●文中の表示について

| | |
|-------------|---|
| 警告 | 誤った取り扱いをすると、人が死亡または負傷を負うことが想定されることを示します。 |
| 注意 | 誤った取り扱いをすると、人が障害を負う、または物的損害の発生が想定されることを示します。 |
| 絵表示 について |  禁止 ：してはいいないことを示します。 (例：分解禁止) |
| |  指示 ：必ず行っていただきたいことを示します。 (例：コンセントから抜く) |

警告

-  ●不安定な場所、動いているものに対して使用しないでください。
予期せずに本製品が動き、目を傷つけるおそれがあります。
-  ●製品付属のレンズを太陽光や強い光に向けて覗き込んだりしないでください。
使用者の視力に障害を及ぼすおそれがあります。
-  ●製品を使わないときは専用ソフトケースに収めるなど、レンズに光を当てないように注意してください。
まれにレンズを通した光が発火の原因となる場合があります。
-  ●本体を分解・修理・加工・改造したりしないでください。
故障や感電、火災のおそれがあります。
-  ●乳幼児の手の届かない範囲で使用や保管を行ってください。
思わぬ事故につながるおそれがあります。

安全上のご注意 (つづき)**注意**

-  ●本体が濡れた状態や、濡れ手で使用しないでください。
感電するおそれがあります。
-  ●本製品に搭載されたLEDを肉眼で見たりに向けたりしないでください。
視力に障害を及ぼすおそれがあります。
-  ●使用後は、直射日光の当たらない湿気の少ない風通しの良い暗所で保管してください。
故障のおそれがあります。
-  ●必ず本製品からUSBケーブルを抜いてお手入れを行ってください。
思わぬ事故や故障の原因となります。
-  ●お手入れでシンナー、ベンジンなどの有機溶剤、クレンジャー、金属たわしなどは使用しないでください。
変色・変形・変質のおそれがあります。

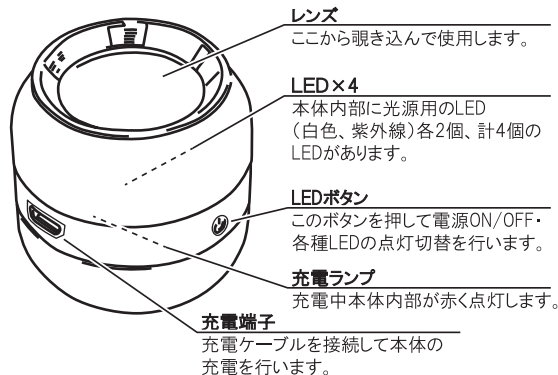
※本来の用途以外での使用により発生した損害等に関しては、弊社は一切の責任を負わないものとします。

内容物と各部の名称

■内容物の確認

- スケールルーペ本体 充電ケーブル
保護ケース レンズクロス

■各部の名称



準備

■本体の充電

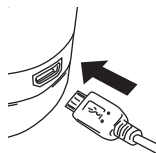
ご使用前にスケールルーペ本体を充電します。

- 1 USB電源に接続した充電ケーブルを充電端子に挿し込みます。

⚠注意

※ACアダプタ等は付属しておりませんので、お客様にて準備願います。
(パソコンのUSBポートからも充電が可能です)

※充電ケーブルを挿し込む際、充電端子の向きにご注意ください。
破損のおそれがあります。



- 2 充電ランプを確認します。

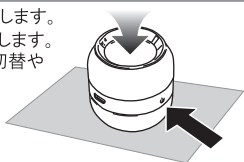
- 充電中は本体内部が赤く点灯します。
緑色に点灯すると充電が完了です。

使用方法

- 1 対象物の上に本体を置きます。

- 2 LEDボタンを押すと白色LEDが点灯します。

- 本体を覗き込んで対象物を観察します。
LEDボタンを押すたびにLEDの切替や消灯が行えます。



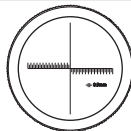
| | |
|---------|---|
| 白色LED | 通常のLEDです。対象物にライトを当て見えやすくします。 |
| 紫外線LED | 花びらの花脈がはっきりと見えます。 その他金属面の傷 / 網点 / 紙幣鑑定におすすめです。 |
| LED OFF | LEDを消灯します。 |

👉お知らせ

※LEDは 10 分経過すると自動的に消灯します。

使用方法 (つづき)

- 対象物側のスケールは簡易な計測などに使用することができます。



製品仕様

| | |
|-------------|-------------------------------|
| レンズ倍率 (約) | 10倍※ |
| 結 像 | 正立像 |
| バ ッ テ リ ー | リチウムポリマーバッテリー 50mAh |
| 光 源 | 白色LED × 2 紫外線LED × 2 |
| 使用時間 (約) | 白色LED: 1.5時間 紫外線LED: 1.5時間 |
| 電 源 入 力 | MicroUSB/DC5V 2A以下 |
| 充 電 時 間 (約) | 1時間 |
| 外 形 (約) | 幅 45mm 高さ 43mm |
| 重 量 (約) | 70g |

※レンズ倍率は使用時の実倍率とは異なります。
あらかじめご了承ください。

保証書

お買い上げ明細と合わせて本書を保管いただきますようお願い申し上げます。

なお、弊社の保証規約については弊社サポートページ
(<http://www.3rrr.co.jp/support/hosyo/>)をご覧ください。

商品名 スケールルーペ

品番 3R-ZOOMY01

保証期間 お買い上げより6ヶ月

販売店様記入欄

MADE IN CHINA



スリー・アールシステム株式会社

3R SYSTEMS CORP. JAPAN

〒812-0008 福岡市博多区東光2丁目8-30 高光第一ビル2階

TEL: 092-260-3031 FAX: 092-441-4077

MAIL: info@3rrr.co.jp URL: 3rrr-btob.jp

