

Blue Music® earFit PLUS

Bluetooth イヤホン

型番 3R-BEF02BK

この度は「BlueMusic earFit PLUS ブルートゥースイヤホン」をお買い上げいただき、まことにありがとうございます。ご使用前に、取扱説明書をよくご覧いただき、読み終わったあとも、この取扱説明書は大切に保管してください。

はじめにご確認ください!

セット内容

イヤホン本体、収納用ポーチ
充電用 microUSB ケーブル
イヤーフック 3 セット
シリコンイヤーピース 3 サイズ 各 2 個
取扱説明書・保証書(本書)


※万一、足りないものがございましたら、弊社サポートセンターまでご連絡ください。
※デザイン及び仕様については、改良のため予告なしに変更する場合がございます。
※本書に記載している商品名、サービス名等は各社の登録商標です。

各部のなまえと付属品

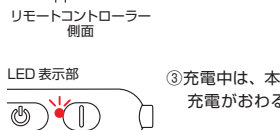
イヤホン本体



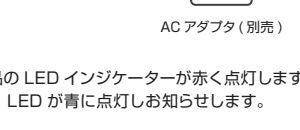
microUSB ケーブル



イヤーフック L、M、S サイズ各 2 個



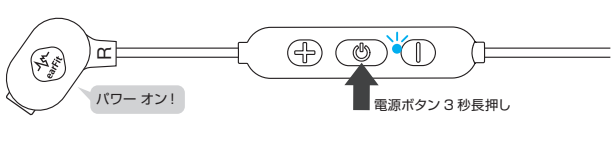
シリコンイヤーピース L、M、S サイズ各 2 個



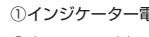
本製品の充電

①付属のケーブルの microUSB コネクタを本製品のリモートコントローラ側面の microUSB ポートへ接続します。

②ケーブルの USB コネクタをパソコンまたは、AC アダプタ(別売)の USB ポートへ接続すると自動的に充電が始まります。
※充電が開始されると赤の LED が点灯します。



LED 表示部



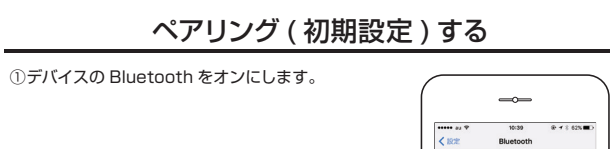
③充電中は、本製品の LED インジケータが赤く点灯します。充電が完了すると、LED が青に点灯しお知らせします。

LED インジケータ表示 赤：充電中 青：充電完了

電源のオン/オフ

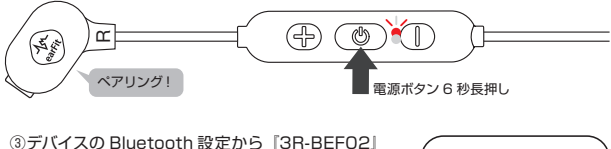
電源オン

①インジケータ電源ボタンを約 3 秒長押しします。
②青の LED が点灯し、音声「パワーオン」と聞こえ、電源がオンになります。
③LED 点灯後電源ボタンから手を離します。
④電源が ON の時は青の LED が一定で光ります。



電源オフ

①インジケータ電源ボタンを約 2 秒長押しします。
②赤の LED が光り、音声「パワーオフ」と聞こえ、電源がオフになります。




ペアリング(初期設定)する

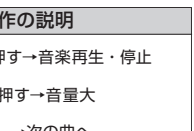
①デバイスの Bluetooth をオンにします。



②電源 OFF のまま電源ボタンを約 6 秒長押しすると、赤と青の LED が交互に点滅し音声「ペアリング」と聞こえ、ペアリングが開始されます。



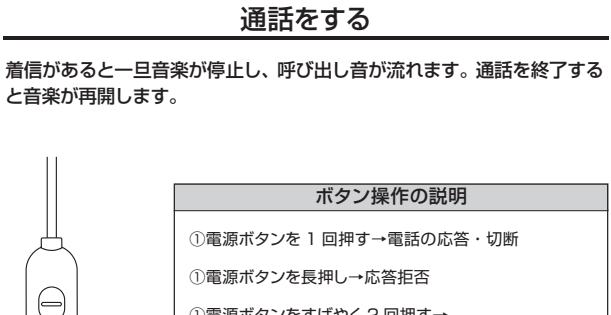
③デバイスの Bluetooth 設定から「3R-BEF02」を選択すると、ペアリング完了です。



※1 度デバイスとペアリングの設定をしたら、2 回目以降は自動で接続します。
※電源 ON 時に、デバイスと接続されず無操作状態で約 5 分経過すると、自動的に電源がオフになります。

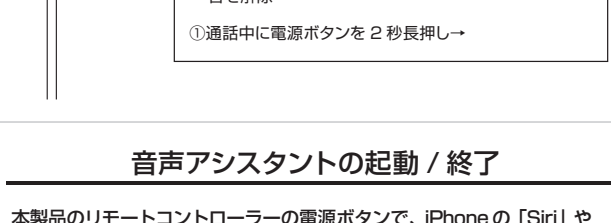
音楽を聴く

ペアリングしたデバイスで音楽を再生します。本製品の電源をオンにし、リモートコントローラーの各種ボタンで、各種操作します。



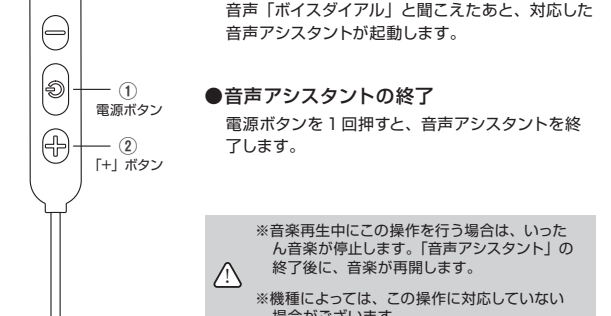
通話をする

着信があると一旦音楽が停止し、呼び出し音が流れます。通話を終了すると音楽が再開します。



音声アシスタントの起動/終了

本製品のリモートコントローラーの電源ボタンで、iPhone の「Sir」や Android スマートフォンの「Google 音声検索」といった、音声アシスタントの起動や終了の操作ができます。



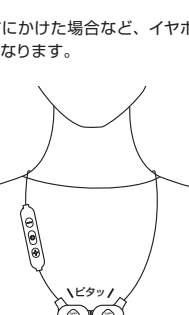
※音楽再生中にこの操作を行う場合は、いったん音楽が停止します。「音声アシスタント」の終了後に、音楽が再開します。
※機種によっては、この操作に対応していない場合がございます。

その他使用方法について

●イヤーフックの装着について

付属のイヤーフックは、左右のイヤホンに装着することで、イヤホンを耳に固定でき、フィット感を高めることができます。

※イヤーフックは、イヤホンとイヤーピースの間に装着してください。(右写真参照)



●イヤホンマグネット

左右のイヤホンにはマグネットが搭載されています。首にかけた場合など、イヤホン部分が密着することでぶつつきにくく、紛失の防止になります。



製品仕様

Bluetooth	Bluetooth 4.1
プロファイル	A2DP、AVRCP、HSP、HFP、
Bluetooth 通信距離	最大 10m(通信環境、相手デバイスにより変動します)
動作時間	約 7.5 時
蓄電時間	約 2 時間
電源	120mAh
入力	DC 5V/100mA
サイズ	約 33.0×13.6×26.2mm
重さ	約 11.8g

⚠ 安全上の注意事項

ここに記載された注意事項は使用者やまわりの方への危害や損害を防止するためのものです。各項目をよくお読みになり必ず守ってご使用ください。

(!警告) 感電の危険があるため本体が水などにぬれた状態やぬれた手で使用しないこと

(!警告) 小さなお子様の手が届かないところで使用、保管をすること

(!警告) 本体や付属品を夏場の車内、暖房器具、調理器具など高熱になる環境、また直射日光の当たる環境で使用、保管しないこと

(!警告) 本体の清掃にシンナーなどの有機溶剤を使用しないこと

(!警告) 万が一使用中に煙が出たり異臭を感じた時はすぐに使用を中止してください

(!注意) 本製品を分解したり改造しないでください

(!注意) 本製品を使用、接続する各機器に示された安全情報や定格表示を合わせて確認のうえ使用してください

※その他異常を感じたら、ただちに使用を中止し、販売店または弊社へご連絡下さい。

⚠ 電波に関する注意事項

・本製品に使用している無線装置は、電波法に基づく 2.4GHz 帯高度化小電力データ通信システムの無線設備として技術基準適合証明を受けています。従って、本製品を使用するときに無線局の免許は必要ありません。また、本製品は日本国内でのみ使用できます。

・本製品の使用周波数は 2.4GHz 帯 (2.402GHz ~ 2.48GHz) です。この周波数帯では、電子レンジなどの産業、科学、医療機器の他、工場の製造ラインなどで使用される免許を要する移動体識別用構内無線局、免許を要しない特定小電力無線局、アマチュア無線局など、他の無線局があります。

・本製品を使用する前に、周辺区域で他の無線局が運用されていないことを確認の上、使用を開始してください。

・病院内や航空機内など電子機器、無線機器の使用が禁じられている区域で使用しないで下さい。機器の電子回路に影響を与え本製品や他の無線局の誤作動や事故の原因となる恐れがあります。

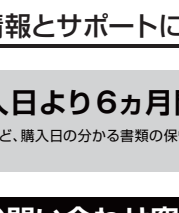
・この機器から他の無線局に対しての電波干渉が発生した場合は速やかに使用を中止し、一方を停止するなど混信回避のための処置を行ってください。

・その他本製品の無線装置などについて不明な点などございましたら弊社サポートセンターまでお問合せ下さい。

※Bluetooth イヤホンは免許を必要としない微弱無線局です。

技術基準適合証明 203-JN0702

リサイクルについて



本製品はリチウムイオン電池を内蔵しています。ご使用済みのリチウムイオン電池は、貴重な資源です。再利用することができますので、廃棄せずテープなどで出力端子および入力端子をふさいだ上で、充電式電池リサイクル協力店にご持参頂くか設置してある「充電式電池リサイクル BOX」に入れてください。

企業情報とサポートについて

ご購入日より6か月間保証

※販売店の納品書など、購入日の分かる書類の保管をお願いします。

お問い合わせ窓口

下記サポートセンターもしくは販売店へお問い合わせ下さい

product-support@3rrr.co.jp

092-260-3033 FAX 092-260-8506



スリー・アールシステム株式会社

3R SYSTEMS CORP. JAPAN

〒812-0008 福岡市博多区東光2丁目8-30-2階

2018.7.10

第2版