



**肌
頭皮
分析**

**コンパクトサイズのカウンセリングスコープ
誰でも簡単に本格的な肌分析ができる**

肌や頭皮に当てて撮影するだけで本格的な肌分析が可能です。専用の肌分析ソフトが膨大なデータベースに基づいて高性能な肌分析を実施し、グラフや数値で分かりやすく表示。精度の高い分析結果を導きます。

- 高機能分析
- 簡単操作
- WIFI接続
- 3D映像表示
- サンプル比較

置き場に困らないサイズで
カウンセリング結果から
商品提案までこの一台で全て解決

カウンセリング
マイクロスコープ
3R-WMBTPRIME



**肌
血流
チェック**

**1台で様々な被写体を撮影できる
高速オートフォーカスマイクロスコープVIEWTY**

オートフォーカスマイクロスコープ VIEWTYは面倒なピント調整不要。動く血流にたった約2秒で焦点を合わせることができる高速オートフォーカスで、店頭・展示会でお客様をお待たせしません。フルHD映像で毛細血管の形状の状態を驚くほど鮮明に映し出し、お客様へのカウンセリングをより深くより細やかに。これまでの困りごとを解決します。

- オートフォーカス
- 画質 350万画素
- 静止画・動画撮影
- PC・スマホ・タブレット
- アタッチメント入替可能

静止画・動画の撮影可能
フルHD映像でお客様への
カウンセリングをより深く細やかに

オートフォーカス
マイクロスコープ
3R-MSBTVTY-F

製品特長

6種類の肌分析項目

肌の悩みTOP10ランキング常連の【水分・油分/毛穴/メラニン・しみ/しわ/ニキビ・皮脂/角質】計6項目の分析結果をこの一台で分析。水分・油分分析以外の5項目全てで、8段階の肌状態サンプルと実際に撮影した自分の肌の状態を並べて比較することができます。



頭皮用アタッチメントを装着して
本格的な頭皮分析が可能

頭皮用アタッチメントを装着することで、頭皮の分析が可能です。【脱毛状態/頭皮状態・密度/角質量/敏感・炎症状態・毛髪の太さ】の6モードを分析します。頭皮分析をする時には頭皮分析専用レンズ(別売)が必要です。



膨大なデータベースに基づく正確な肌分析
お客様への確なご提案ができます

カウンセリングマイクロスコープは撮影した肌の映像を3D画像で立体表示が可能。お客様の大事な分析データはアプリ内で保存し、お客様情報を蓄積できるためBefore/Afterを見せることでリピート率が上がります。お客様に分析結果を見ていただき、結果に基づいてどのような商品やコースをおすすめするかを設定。また、電子カルテ(顧客台帳)により、画像をメールで送ることも可能です。



アフターフォロー機能では、分析結果ごとのおすすめ商品の設定をお店独自で登録。スタッフのカウンセリングスキル差をなくし迷うことなくお客様にお勧めすることができます。

製品特長

特許技術の液体レンズ搭載
瞬時にピントを合わせられる

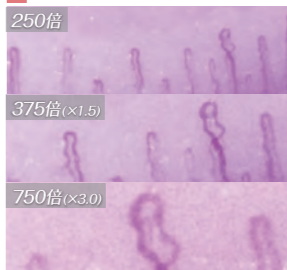


自分でピントを合わせる手間なく、ワンタッチで勝手にピントが合います。さらに、特許技術の液体レンズを搭載しているため通常のオートフォーカスと比べ短時間で瞬時にピントが合います。また、様々なアタッチメントがあり、肌、頭皮観察には標準アタッチメントを、血流観察時は血流アタッチメントを装着。アタッチメントは簡単に着脱でき、オプション品として温度測定用・頭皮血流用、低倍率用があります。



アタッチメント・
スタンド一覧

フルハイビジョンで3倍ズームでも
きれいな画質を維持



350万画素のカメラで撮影を行います。静止画・動画ともに1920×1080pxのフルハイビジョンで保存ができるので、ズームをしても画質が荒れることなく鮮明な画像を表示します。最大3倍までデジタルズームが可能で、リアルタイムでも静止画・動画でも画質の良さを保ちます。

頭皮用オートフォーカス
マイクロスコープセット販売中 (3R-MSBTVTY-H)

大好評のオートフォーカスマイクロスコープVIEWTYから「頭皮用」が誕生しました。毛細血管の形や、循環の様子を鮮明に映像化。高速ピント調整・デジタルズーム機能搭載で、繊細な頭皮の血流をしっかりとらえます。





**頭皮
肌**
チェック

WIFI接続
マイクロスコープ
3R-WM401WIFI

マイクロスコープがとらえた映像を WIFI機能付きのスマートフォンやタブレットに映し出す

WIFI接続マイクロスコープは、本体からWIFIを飛ばしてPCやスマートフォン・タブレットに映し出します。等倍～200倍まで拡大した肌や頭皮の映像をリアルタイムでお客様と一緒に観察できるので、有効なアドバイスや情報の共有が可能です。

- WIFI接続
- 倍率最大200倍
- 静止画・動画撮影
- PC・スマホ・タブレット
- 2画面比較

ケーブルが邪魔にならない
WIFI接続タイプで
使用する場所を限定しない

製品特長


ワイヤレスでスムーズに観察



本体からWIFIを飛ばして、タブレット・スマホ・PCのモニタ上に映像を映し出すので、観察の自由度が増しケーブルに悩まされることなく肌や頭皮の観察が可能です。


※有線で使用する場合は、弊社HPより専用ソフトをインストールする必要があります。

2画面表示によりヘッドスパ前後や スキンケア前後の状態を比較できます




撮影画像とリアルタイム映像を2画面表示することができます。ヘッドスパやスキンケア前後の頭皮・肌の状態を左右に並べて比較することができ、変化や効果がより伝わります。

等倍～200倍まで拡大が可能



とらえた映像をWIFI接続によりPCやスマートフォン、タブレットに映し出します。等倍～200倍までレンズ交換不要。ダイヤルを回すだけで変更可能です。面倒なレンズ交換などは必要ないのでお客様をお待たせすることがございません。

iOS/Android対応 様々な機種で使用できます



iOS/Android 対応

WIFI接続する機器に専用アプリをダウンロードすることで、顕微鏡がとらえた映像を表示・撮影できます。アプリは、iOS用とAndroid用それぞれございます。



**血流
チェック**

**モニタ
付き**
別途でパソコンやテレビ
モニタを準備する必要が
ありません。

**XY
ステージ**
手ぶれを防止する専用
スタンド。微細な位置
調整が簡単にできます。

血流スコープ
サラミール
3R-MSBTSARA

指専用の血流観察スコープ 採血することなく血流を観察が可能

肉眼では見えない血流をリアルタイムで確認。店舗やイベント等の集客や販促、自社製品の効果を実感してもらうためのツールとして、「3R-MSBTSARA」は活躍します。水素吸入や酸素カプセルなどの健康サロン、健康食品や健康器具の店舗で実際に導入されており、血流をお客様に見ていただくことで、製品の信頼度を高めることができます。

- 採血不要
- 簡単操作
- 8型液晶モニタ
- 200万画素高画質映像

指を置くだけで簡単観察
シンプルな機能で
導入しやすい価格を実現

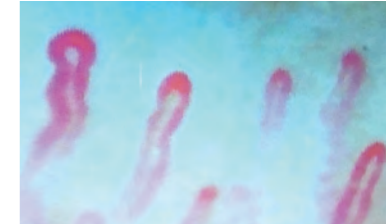
製品特長

採血をせずに毛細血管や 血流の観察ができる



指先(爪の付け根のあま皮部分)は皮膚がとても薄いので、採血をすることなく血流を観察できます。指を置くだけなので安心してお使いいただけます。

毛細血管の形や血流で 健康や生活習慣が分かる



毛細血管の形や血流の状態を見ることで、現在の生活習慣や健康状態を推察することができ、美容でも血流観察が活用されています。

固定できるステージでピント調節 血流が見える場所を探しやすい



血流が見える場所を探しやすい、X-Yステージ搭載。ダイヤルをX-Y軸各方向に回すと、観察位置を微調整できるので、観察範囲が狭く、探しづらい血流を見つけやすくなります。

高画質専用モニタで観察 TVモニタにも接続が可能



200万画素のカメラで撮影した血流の映像を8型のモニタに映し出すことができます。また、本体にAV出力のポートがあるのでTVモニタでも観察することができます。