

# LED 拡大鏡 smolia wide

スモリア ワイド

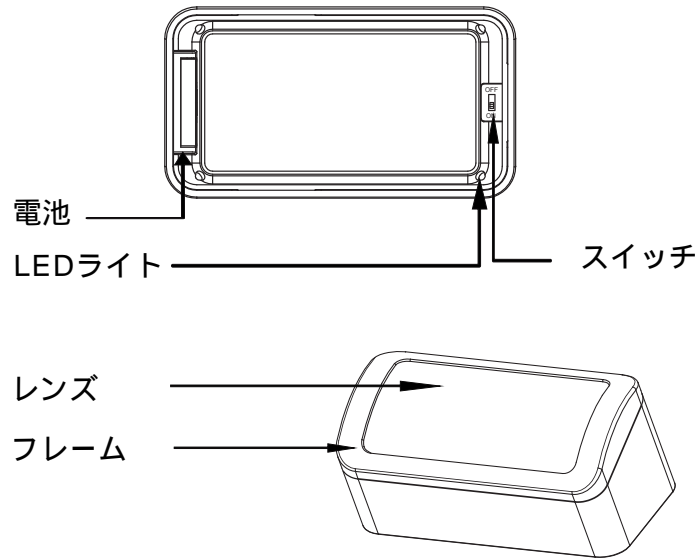
## 取扱説明書

保証書付

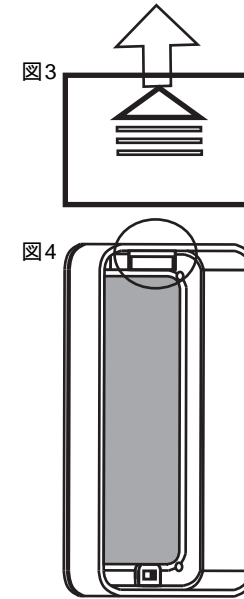


1. 内容物の確認
2. 各部の名称とはたらき
3. smolia wide の使い方
4. 電池の交換方法
5. 仕様
6. 故障かな?と思ったら
7. 安全上のご注意

## 2. 各部の名称とはたらき



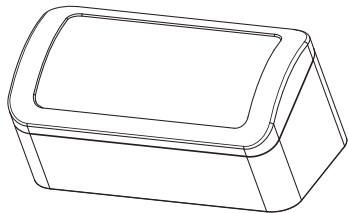
## 4. 電池の交換方法



- 1 本体を裏に向けた内側に電池カバーがあります。(図3・4)
- 2 電池カバーは手前に強く引くと2ミリほどずれます。力が入りづらい場合は両手親指を重ねて引いてください。(図3)
- 3 ずれた電池カバー部分を持ち上げるように開きます。古い電池を2つ取り出します。

## 1. 内容物の確認

スモリア ワイド  
smolia wide 本体



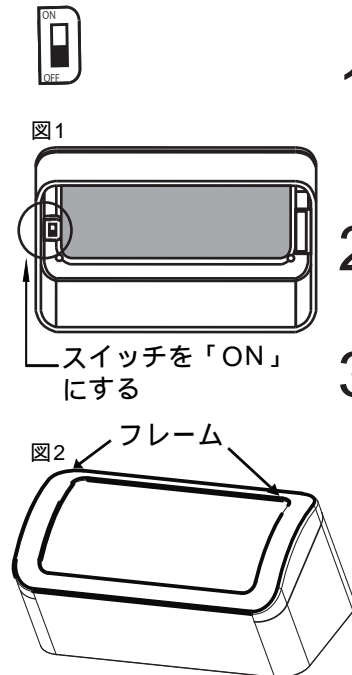
専用ケース  
クリーニングクロス  
テスト用ボタン電池 CR2016 (2個)  
ボタン電池は動作検証用の試供品です。

交換用電池には当社の3R-CR2016電池を推奨いたします。

又使用しない時は、必ずスイッチをOFFにして下さい。

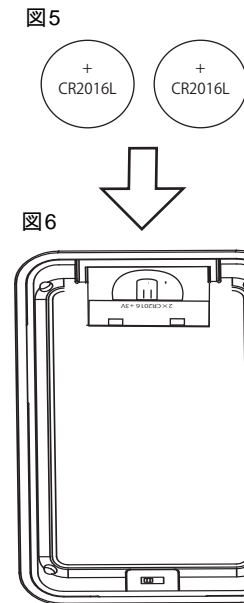
右上へつづく ➡

## 3. smolia wide の使い方



- 1 はじめに smolia wide 本体を裏に向けて電池の間の絶縁フィルムを取り除いて下さい。
- 2 スwitchをONにします。まだライトは点灯しません。(図1)
- 3 レンズ縁のフレームを上から下に押しとライトが点灯します。(図2) もう一度、フレームを上から下に押しと消灯します。フレーム 左図の黒い枠の部分  
実際の色は黒では御座いません。

右上へつづく ➡



- 4 新しい電池2つは+面を手前にして入れます。(図5)
  - 5 電池カバーを閉じます。
  - 6 電池カバーをレンズ方向に押し込みロックがかかれば完了です。
- 又使用しない時は必ずスイッチをOFFにして下さい。

裏面へつづく ➡

## 5. 仕様

レンズ素材	アクリル (PMMA) レンズ
レンズ形状	長方形半円レンズ
電池寿命	約5時間 (CR2016 × 2枚) 全てのCR2016を動作保証するものではありません。 又、交換用電池には当社の3R-CR2016電池を推奨いたします
外形	幅110mm 奥行77mm 高さ58mm
重量	重量150g
光源	白色LED × 4

## 6. 故障かな?と思ったら

Q1. LED ライトが点灯しない。

- A1. 絶縁フィルムまたは絶縁フィルムの一部が電池カバーに残っていないか確認ください。
- A1. 電池が切れている可能性があります。新しい電池に交換のうえお試しください。
- A1. 電池が正しくセットされていない可能性があります。電池の交換方法を確認ください。

Q2. 電池の接触が悪く LED ライトが消灯する。

- A2. ボタン電池の規格を CR2016 としております。しかし全てのボタン電池が使用できることを保障するものではありません。



Q3. レンズにキズがあるように見える場合



- A3. 蛍光灯の光などがレンズに反射し、キズのように見えることがあります。その為本体を動かす操作を行い、再度ご確認ください。

右上へつづく ➡





## 7. 安全上のご注意

ここに記載された注意事項は使用者や周りの方への危害や損害を防止するものです。いずれも安全に関する重要な内容ですので、必ず守ってください。  
本書で使われている記号の意味は、次のとおりです。





- |   |  |
|---|--|
|  <b>警告</b> | 誤った取扱いをしたときに、死亡や重症に結びつく可能性がある内容です。     |
|  <b>注意</b> | 誤った取扱いをしたときに、軽傷または家屋・家財などの損害に結びつく内容です。 |

- |   |
|---|
|  は、必ず行うことを示します   |
|  は、一般的な禁止事項を示します |

### 警告

-  直射日光の下に放置することは絶対に避けてください。火災等の恐れがあり、危険です。
-  レンズを通して太陽を見ることは絶対に避けてください。失明など目に障害をもたらす可能性があります。危険です。
-  小さなお子様の手の届くところに置かないでください。
-  LED ライトは絶対に直視しないでください。目に障害をもたらす恐れがあります。

### 注意

-  落下など強い衝撃を与えないでください。破損の恐れがあります。
-  破損した場合はご使用しないでください。
-  アルコール、有機系薬品の入っている溶液は使用しないでください。
-  使用後は、必ず専用ケースに収納して保管してください。

右上へつづく ➡

## 製品保証書

商 品 名	LED 拡大鏡 smolia wide
品 番	3R-SMOLIA-WIDE
保 証 期 間	お買い上げ日より 6 ヶ月
お買い上げ日	年 月 日
お買い上げ店舗	
お買い上げ店舗記入欄	

弊社の保証規約については弊社サポートページ (<http://www.3rrr.co.jp/support/hosyo/>) をご覧ください。



法人サイトWEB



**スリー・アールシステム 株式会社**

3R SYSTEMS CORP

本社 / 〒812-0893 福岡市博多区那珂5丁目8番11号  
サポートアドレス: info@3rrr.co.jp ホームページ <http://3rrr-btob.jp/>  
TEL: 092-441-4056 FAX: 092-441-4077

MADE IN CHINA