




TV接続

デジタル顕微鏡

DIGITAL MICROSCOPE (200倍モデル) 3R-MSTV401 / (600倍モデル) 3R-MSTV601




3R-MSTV601
(倍率: 450, 500, 600倍)





3R-MSTV401
(倍率: 等倍 / 10~200倍)

顕微鏡ケーブル先端



TV タイプの有線顕微鏡は、顕微鏡がとらえた映像を TV モニタに映し出すことができます。大人数で観察する場合など、学校の授業や会議などにお勧めです。

高画質のきれいな映像で観察できる



解像度は接続する TV モニタに準じているため、TV の解像度次第で高画質のきれいな映像を大画面で観察することができます。

明るさ調整可能なLEDライト



顕微鏡本体にはLEDライトが搭載されており、対象物をLEDライトで照らすことが可能です。LEDの明るさは手で調整することができ、対象物や使用環境に合わせて選択できます。

■ 製品仕様

解像度	映像表示する TV の解像度に準ずる	電源	USBにて給電
光源	高照度白色 LED×8	焦点調整範囲	【200倍】 8~300ミリ 【600倍】 接写のみ
映像出力	コンポジット (RCA 端子)	外形	【200倍】 Φ36mm / 長さ 121mm (本体のみ) 【600倍】 Φ36mm / 長さ 115mm (本体のみ)
出力解像度	640×480	重量	約70g
倍率	【200倍モデル】 等倍 / 10~200倍 (※) 【600倍モデル】 450, 500, 600倍 (※)		

※ 製品の倍率表記は製品の映像を19型モニタに表示した際の実倍率を基準に算出してあります。異なるサイズのモニタの場合、表記されている倍率と異なる場合がございます。あらかじめご了承ください。

■ 付属品

