



完全防水フレキシブルスコープ 3R-FXS08PW



取扱い説明書兼保証書

この度は本製品をお買い上げいただきありがとうございます。本書には安全上の注意事項などが記載されています。注意事項を確認のうえ使用を開始してください

目次

- | | |
|-----------|----------|
| 1.内容物の確認 | 4.Q&A |
| 2.セットアップ | 5.安全上の注意 |
| 3.本体を使用する | 6.スペック |

商品名について

商品名の「完全防水」とは電池カバーを閉めた際に製品全体にIP67相当の防水構造が施されていることを示しています。すべての環境において防水構造を保証するものではありません

1.内容物の確認

製品ケースには以下の内容物が含まれていますのでご確認ください


- 3R-FXS08PW 本体
- テスト用アルカリ単三乾電池 x4
- 取扱い説明書兼保証書

2.セットアップ

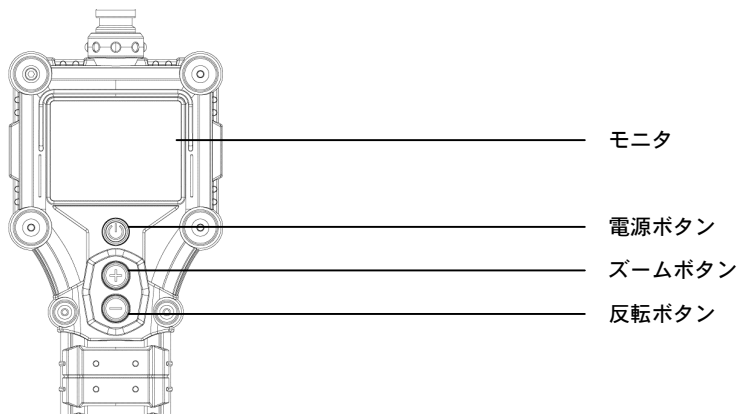
□本体各部の名称

本体の各部の名称は下記の通りです

全体図




操作部分アップ




□乾電池のセットをする

使用を開始する前に乾電池をセットします

- ①電池カバーの黒い固定フックを外側に押しつけてロックを解除します。次にオレンジ色の電池カバーを開いてください



- ②さらに内側に黒いカバーがあります「OPEN」を刻印された方向に押した後黒いカバーを開いてください。カバーを開けたら向きに注意してアルカリ単三乾電池を4本セットしてください



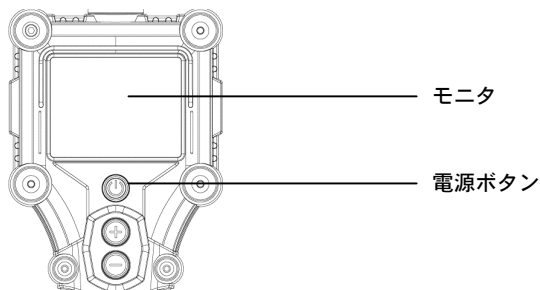
- ③乾電池をセットしたら内側カバー、電池カバーを元のように戻し固定フックをかけたら乾電池のセットは完了です



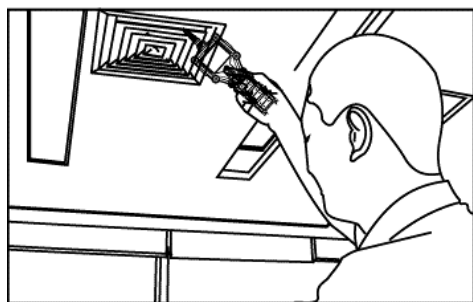
3.本体を使用する

セットアップが完了したら実際に使用を開始します

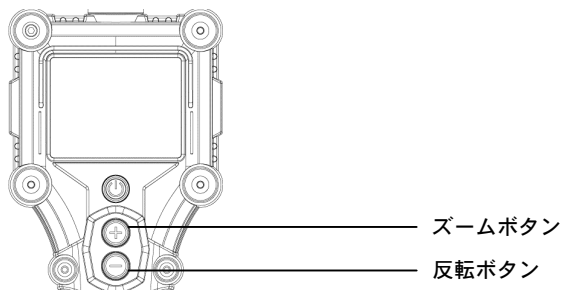
①電源ボタンを1秒ほど押すとモニタが点灯し電源オンになります



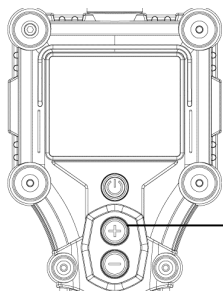
②カメラ部分をターゲットの位置まで移動してモニタの映像で観察します



③カメラのLEDの明るさを調節したいときはズームボタンと反転ボタンを短く押してください。押す度にLEDの明るさを変えることができます（10段階）

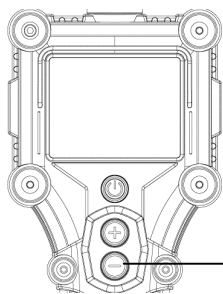


- ④ズームを行ないたい場合は本体のズームボタンを1秒ほど押してください。押す度に1.0x（等倍）と2.0x（2倍）が切り替わります



ズームボタン

- ⑤カメラの向きを修正したい場合は本体の反転ボタンを1秒ほど押してください。押す度に画面の上下が反転します



反転ボタン

4.Q&A

フレキシブルスコープの機能や設定でうまくいかない場合は下記の Q&A を参考にしてください

Q1.本体が電源オンにならない

→電池カバーの中を確認し電池ボックス内にアルカリ単三乾電池が正しい向きでセットされているか確認してください。正しい向きでモニタが点灯しない場合は乾電池を変えてお試しください

Q2.カメラの向きが反対になる

→本体の反転ボタンを押すと画面の向きを上下に反転させることが可能です

Q3.閲覧している映像を保存することは出来ますか？

→本製品に動画や静止画を保存する機能は搭載されておりません

Q4.チューブ部分を取り外したり、分解することは出来ますか？

→お客様でチューブ部分を取り外したり分解したりすることは出来ません。防水性能が失われてしまうため行なわないで下さい

5.安全上の注意

ここに示した注意事項は使用者やまわりの方への危害や損害を防止するためのものです。各項目をよくお読みになり必ず守ってご使用ください

- 本体は耐衝撃性を有していません。決してハンマーなどの代わり等に使わないでください。
本体が破損しけがをする恐れがあります
- 製品内に結露が発生した場合は完全に乾燥されるまで使用しないでください
- 使用しないときは本体をオフにしてください
- 本体を保管するときは電池を抜いた状態で保管してください
- 使用した電池を廃棄するときは自治体などの指示に従って処理してください
- 製品を清掃するときは乾電池を取り外してから行ってください
- 乾電池は使用期間の違うものを混ぜて使用しないでください
- 指定された正しい乾電池を使用してください
- 乾電池の極性 (+ -) を確認の上正しくセットしてください
- 乾電池を高熱になるところへ廃棄したり、火の中に投げ入れないでください。爆発の恐れがあります
- 分解、改造をしないでください、破損する恐れがあり大変危険です
- お子様の手の届かない場所で使用や保管して下さい。小さな部品があり誤飲などの事故の恐れがあります
- 本製品は医療用途には使用できません
- 電池カバー内部に防水能力はありません。電池カバー部は必ず閉めてから使用してください

6. スペック

3R-FXS08PW スペック

センサー	1/18 CMOS センサー
画素サイズ	320x240
フレームレート	30fps
焦点範囲	10~40mm
デジタルズーム	最大 2 倍
最小明るさ	0 ルクス
光源	白色 LEDx2
カメラ部径	φ8
チューブ部径	φ5.8
チューブ長さ	約 1m
電源	アルカリ単三乾電池 x4
動作時間	乾電池 1 セットあたり約 3 時間
防水/防塵	IP67 準拠
重量	約 364g (電池含まず)
外形	約 89x238x42mm (本体部分のみ)

製品保証書

本ページが製品保証書となっております。お買い上げ時の明細などと合わせて保管をお願いします。

弊社保証規約は 3R ホームページ <http://www.3rrr.co.jp/>よりご覧下さい

製品名 : 完全防水フレキシブルスコープ

型番 : 3R-FXS08PW

保証期間 : お買い上げ日より 1 年間 (12 ヶ月)

購入日 : 年 月 日

販 売 元

3R
SYSTEMS

スリー・アールシステム株式会社

3R SYSTEMS CORP.

本社：〒812-0893 福岡県福岡市博多区那珂5丁目8番11号

TEL：092-441-4056 FAX：092-441-4077

e-mail：info@3rrr.co.jp

ホームページ：http://www.3rrr.co.jp/